



## *Kruopių pagrindinė mokykla / ikimokyklinio ugdymo skyrius*

*1. Tema – „Pievagrybių auginimas“*

*2. Veiklas organizavo Odeta Kalinauskaitė, priešmokyklinio ugdymo vyr. mokytoja*

*3. Tikslas – Užauginti ant palangės pievagrybius.*

*4. Aprašymas/ foto nuotraukos*

*„Pelėdžiukų“ grupės ugdytiniai kartu su mokytoja išsikėlė STEAM iššūkį: „Ar lengva grybus auginti darželyje ant palangės?“. Išstudijavo sodinimą, priežiūrą, temperatūros ir drėgmės sąlygas. Po 2 savaičių auginimo vaikai nuėmė pirmąjį derlių.*









*Projekte dalyvavo ir tėveliai, siuntė patiekalų nuotraukas, dalinosi receptais.*



*5. Refleksija - "Pelėdžiukų" grupės ugdytiniai paneigė mitą, jog pievagrybių galima nusipirkti tik parduotuvėje. Svarbu didelė motyvacija, nuoseklus darbas... ir grybai ant tavo stalo. Vyko daug priežiūros, stebėsenos, laistymo ir kitų reikalingų darbiui užauginti darbų. Vėliau pievagrybiai buvo skūnami, lyginami, sveriami, apdorojami, pasiekė šeimas, virto skaniais patiekalais...*

## Vykdytos veiklos

	<p><b>GAMTOS MOKSLAI</b></p>	<p><i>Pievagrybius laistė, prižiūrėjo, stebėjo jų augimą. Išstudijavo pievagrybių sodinimą, priežiūrą, temperatūros ir drėgmės sąlygas.</i></p>
	<p><b>TECHNOLOGIJOS</b></p>	<p><i>Kompiuteryje ieškojo pievagrybių nuotraukų. Naudodamiesi kompiuteriu įgijo žinių apie jų sandarą. Edukacinių filmukų peržiūra „Kaip auga pievagrybiai“</i></p>
	<p><b>SKAITYMAS/ RAŠYMAS</b></p>	<p><i>Enciklopedijų, knygų apie grybus peržiūra.</i></p>
	<p><b>INŽINERIJA</b></p>	<p><i>Iš įvairių konstruktorių statė „Grybų karą“.</i></p>
	<p><b>MENAI</b></p>	<p><i>Naudodami įvairias priemones vaikai piešė pievagrybius, lipdė iš plastilino, modelino.</i></p>
	<p><b>MATEMATIKA</b></p>	<p><i>Vaikai skaičiavo, matavo augančius pievagrybius. Naudodamiesi iškirptais grybų trafaretais vaikai atliko nesudėtingus matematinius veiksmus.</i></p>